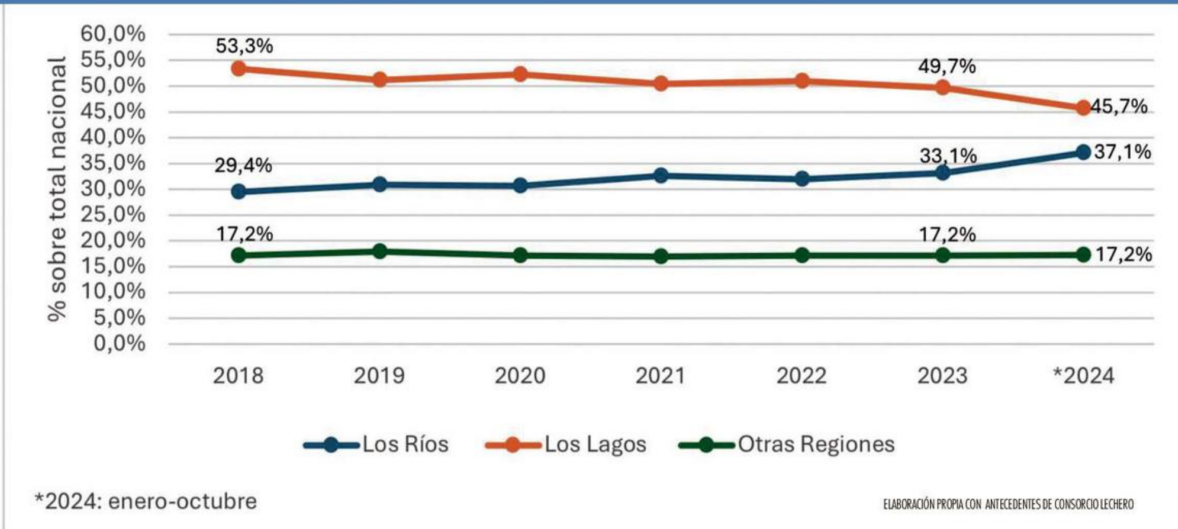


▶ actualidad

PARTICIPACIÓN REGIONAL SEGÚN ORIGEN DE LA PRODUCCIÓN DE LECHE 2018-2024 (*)

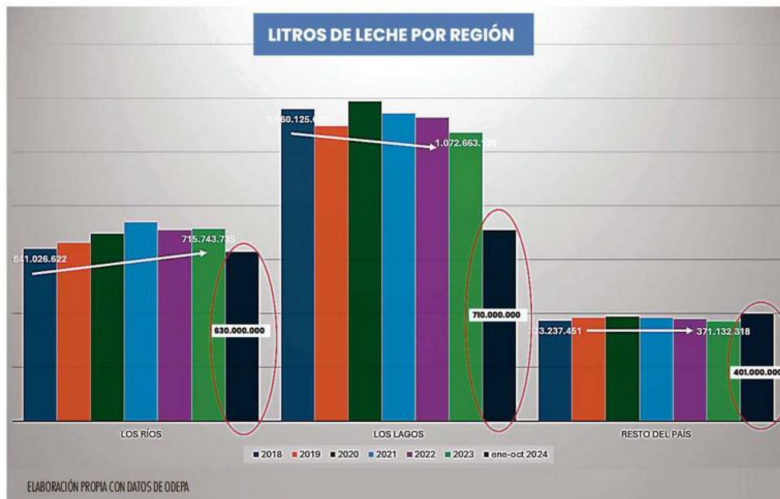


El nuevo mapa lechero chileno: sube Los Ríos, baja Los Lagos

Un comparativo de los informes del Consorcio Lechero 2018-2023, unido a los últimos reportes de producción de leche por origen, han dado cuenta del rebaraje de los pesos específicos tanto en cantidad de productores como de litros producido por región.

Con un crecimiento acumulado de 10,2% en la recepción de leche entre enero y octubre de 2024, y una participación nacional que supera el 37% según origen de producción, Los Ríos se consolidó en octubre como la región más dinámica en el sector lácteo chileno, de acuerdo al último informe de coyuntura de la Asociación de Productores de Leche de Los Ríos, Aproval, el cual se origina en los antecedentes estadísticos que aporta mensualmente la Oficina de Estudios y Políticas Agrarias, Odepa.

En el acumulado de enero a octubre, Los Ríos registra una recepción por origen de producción de 629,9 millones de litros (+10,2%), mientras que Los Lagos alcanzó los 710,7 millones de li-



tros, mostrando una baja de -2,0% respecto del año pasado, lo que reafirma la tendencia de los últimos años, donde Los Ríos comenzó a incrementar su peso relativo en la producción primaria, pasando del 29,4% de 2018 al 37,1% del total nacional actual.

En esta línea, los datos de Odepa destacan el importante rol de la Cooperativa Colun como actor clave en este crecimiento regional. Entre 2018 y 2024, sus unidades productivas en Los Ríos han incrementado su compra de leche fresca en casi un 20%, consolidando su liderazgo en la industria nacional.

En cuanto a la recepción de leche por destino industrial —criterio tradicional que mide la ubicación de las plantas procesadoras—, Los Ríos también mostró un



LUNES 23 DE DICIEMBRE DE 2024

CAMPO SUREÑO

PÁGINA 7

actualidad

crecimiento significativo. En 2018, la región representaba el 30,3% de la recepción nacional (659,7 millones de litros), cifra que aumentó a un 36,1% en el periodo enero-octubre de 2024.

Desde la Asociación Gremial de Productores de Leche de la Región de Los Ríos (Aproval) atribuyen una parte importante de este fenómeno al desarrollo sostenido de la Cooperativa Colun.

Durante el periodo 2014-2024, Colun aumentó sus compras de leche fresca en un 20%, pasando de 551 millones a 658 millones de litros, y elevó su participación nacional en el procesamiento de leche del 26% al 30%

**PRODUCTORES
¿A LA BAJA?**

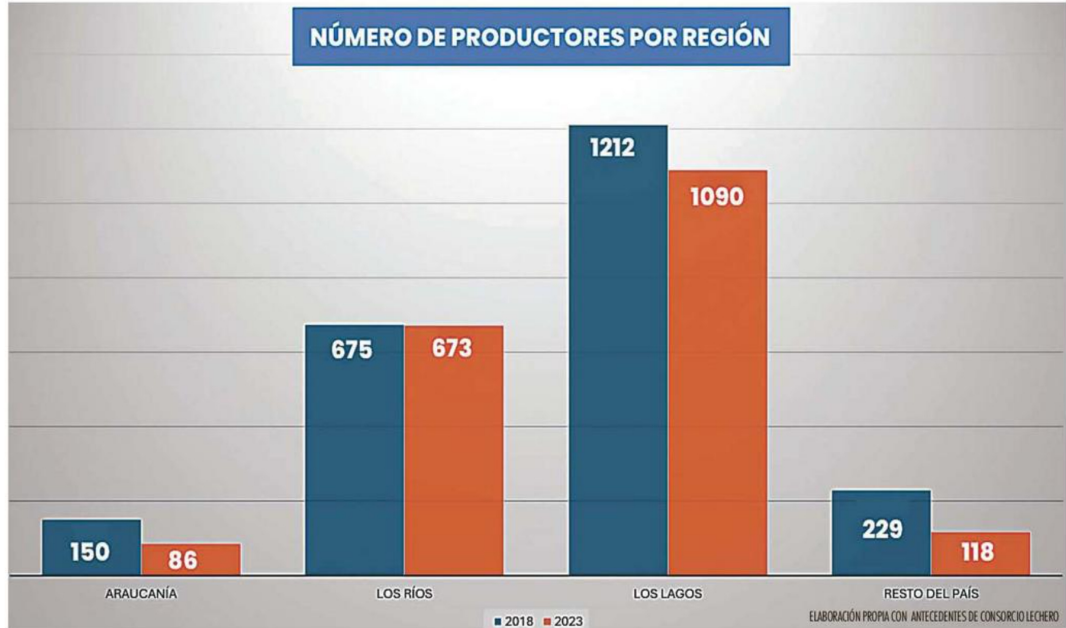
La evolución de la cantidad de productores de leche en el sur del país refleja una tendencia dispar entre las distintas regiones.

Según los informes anuales del Consorcio Lechero, la Región de Los Ríos ha mostrado una notable estabilidad, con 675 productores en 2018 frente a 673 en 2023, lo que representa una leve disminución del 0,2%.

Sin embargo, esta región ha destacado por un aumento sostenido en su producción, apuntando a un posible récord para 2024.

En contraste, la Región de Los Lagos experimentó una reducción más significativa, pasando de 1.212 productores en 2018 a 1.090 en 2023, equivalente a una caída del 10%.

La situación es aún más clara en La Araucanía, donde el número de productores disminuyó drásticamente, de 150 a 86 (-64%), y en el resto de Chile, que pasó de



1.743

millones de litros de leche han recepcionado las plantas industriales entre enero y octubre. Al revisar la situación provisional de la temporada 2024, Los Ríos representa el 37,1% de la recepción de leche por región de origen, Los Lagos el 45,7% y las demás regiones el 17,2%.

229 a 118 (48%) durante el mismo periodo.

Estos datos evidencian un proceso de concentración y transformación en la industria láctea, con un impacto desigual en las diferentes zonas del país, aunque manteniendo su zona más importante


en Los Ríos y Los Lagos.

En términos de precios nominales pagados a productor, de acuerdo a las cifras de Odepa, Los Ríos promedió \$398,8/litro en octubre (+1,6%), mientras que Los Lagos llegó a \$417,3/litro (+4,0%). No obstante, cuando los

precios se corrigen por inflación, los valores permanecen por debajo de los niveles registrados en 2023. En promedio, el precio nominal nacional alcanzó los \$416,9/litro (+3,1%), equivalente a US\$0,45/litro, valor muy parecido al de países como Nueva

Zelandia y Argentina, pero por debajo de orígenes como Brasil, Unión Europea o Estados Unidos.

Por último, el contexto global también muestra señales de cierta estabilidad. En la última subasta de productos lácteos en la plataforma Global Dairy Trade (17 diciembre) si bien el precio promedio de la Leche en Polvo Entera tuvo un leve retroceso de -2,3%, ubicándose en US\$3.890/tonelada, se mantiene en un nivel que permite proyectar cierta estabilidad al menos de corto y mediano plazo.



NOTICIAS LOCALES

TODO EL DÍA... TODOS LOS DÍAS

La red de medios digitales de mayor cobertura en el sur de Chile: desde **La Araucanía a Chiloé**



soytemuco.cl

soyvaldivia.cl

soyosorno.cl

soypuertomontt.cl

soychiloé.cl